

CEF REGARD CLAIR 2



Produit



Modèle : Correcteur d'Etat Fonctionnel (CEF) Regard Clair 2

On trouve aussi ce correcteur sous le nom de Plaque de Koltsov "Regard Propre 2" ou "FSC Clear Vision 2".

Série : Exclusive

GTIN : 3760296770960

Description



Le CEF "Regard Clair 2" a été conçu pour :

- Aider à prévenir et corriger les problèmes des yeux d'origine inflammatoire, infectieuse, bactérienne et virale.
- Prévenir et améliorer la vision en cas d'astigmatisme, de myopie, presbytie et d'hypermétropie.
- Favoriser la prévention et la résorption du glaucome et de la cataracte.
- Atténuer les processus inflammatoires touchant les organes de la vision.
- Contribuer à restaurer et à réguler la pression et la circulation sanguine intra-oculaire.
- Aider à normaliser les échanges au sein des tissus oculaires, favorisant ainsi le transport des nutriments nécessaires au bon fonctionnement de la sclérotique, de la cornée, du cristallin et de la rétine de l'œil.
- Favoriser la régénérescence des yeux sur le plan cellulaire, et accélérer la régénération des tissus oculaires suite à un traumatisme.
- Contribuer au bon fonctionnement du système nerveux, du système hormonal et des glandes à sécrétion interne (glande endocrine).
- Concourir à purifier les toxines, les tissus et les vaisseaux sanguins oculaires en leur redonnant leur composition originelle.
- Protéger le nerf optique, restaurer la circulation de l'oxygène et diminuer la congestion.
- Aider à la restauration et à la régulation du métabolisme des tissus : alimentation de sclère (blanc de l'œil), de la cornée, du cristallin et de la rétine de l'œil.
- Prévenir le décollement de la rétine, y compris chez les diabétiques.
- En cas de blessures aux yeux, contribuer à la restauration et à la régulation des processus métaboliques physiologiques dans les cellules et les tissus.
- Aider à la régénération de l'iris.
- Favoriser la restauration des fonctions du système nerveux central, des glandes endocriniennes et du métabolisme.
- Protéger les organes de la vision contre les radicaux libres, grâce à ses vertus antioxydantes.

Indications



Ce CEF est recommandé aux personnes souffrant de maladies des yeux, éventuellement en complément du CEF "[Regard Clair 1](#)" et du CEF "[Lac Danilovo](#)".

Composition



Maya.

Le CEF "Regard clair 2" diffuse les informations de trois sources d'eau et comporte des canaux

La première source, appelée la source de la Vierge, jaillit dans le district de Petchora, une petite ville, située dans la région de Pskov, en Russie. Cette source jaillit près de l'église de la Nativité de la Vierge Marie à laquelle elle doit son nom. Elle est particulièrement réputée pour ses propriétés miraculeuses. L'une des nombreuses légendes raconte l'histoire d'une fillette, aveugle de naissance. Sa mère l'amena à la source de la Vierge, et la fillette commença à y voir clair. Depuis, la source fut considérée comme sacrée.

La seconde source est une Fontaine oculaire, qui jaillit au sein du sanctuaire du grand martyr Saint Panteleimon, à Belokourikha, une ville thermale d'Altaï. La source attire de nombreux pèlerins et de curistes recherchant ici le ressourcement et la guérison du corps et de l'esprit. L'eau de source est reconnue pour ses pouvoirs antibactériens et curatifs sur les yeux : elle exerce une action anti-inflammatoire, améliore l'état physiologique des organes de la vision et amplifie les effets thérapeutiques des gouttes pour les yeux, d'où le nom de la Fontaine oculaire.

Enfin, les eaux de la source de Shumak, jaillissent des monts Saïan, à 1560m d'altitude. Grâce à ses propriétés uniques, ce massif est souvent appelé le Petit Tibet ou la Perle de la Russie. Il s'agit d'un véritable parc naturel ou centre de guérison naturelle, situé sur la rivière d'Oka, en Bouriatie. La source de Shumak est formée par de nombreuses petites sources thermales qui jaillissent de la vallée.

Chacune de ces sources, prises séparément, exerce une action bénéfique sur un organe précis, en restaurant ses fonctions, en le ramenant à l'état naturel d'équilibre et d'harmonie. Or, l'eau provenant de l'ensemble de ces sources exerce une action thérapeutique extrêmement puissante sur l'ensemble de l'organisme et augmente la longévité.

D'après certaines légendes, c'est précisément aux propriétés de ces eaux que Gengis Khan (fondateur de l'Empire Mongole) devait sa santé et sa vigueur. Chaque source thermale possède son goût et sa température, variant de 22°C à 55°C. Très riches en silicium, les sources du parc naturel de Shumak contiennent du bicarbonate, du calcium et du magnésium.

Utilisation

Un CEF s'utilise très simplement. Vous pouvez utiliser une ou plusieurs des méthodes présentées ci-dessous. Pour maximiser son efficacité, il est recommandé de les utiliser toutes.

Temps de structuration : 5 minutes 200 ml et 15 minutes pour 1,5 litres.

Particularités d'utilisation des CEF "Regard clair" (série verte) et "Regard clair 2" (série exclusive) :

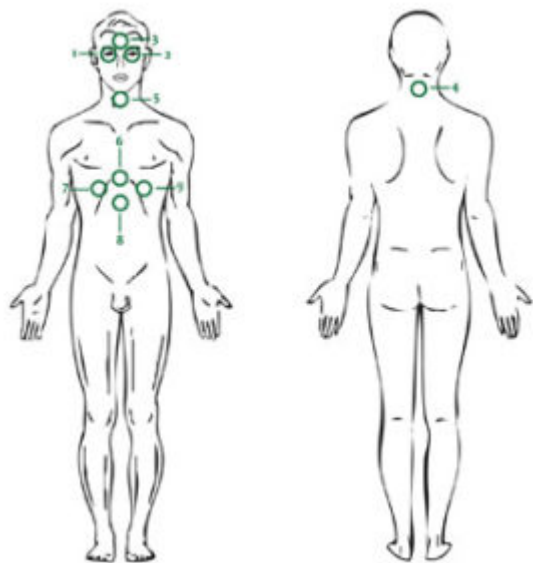
Avant de mettre le CEF "Regard clair" ou "Regard clair 2", directement à proximité des yeux, il convient de boire beaucoup de l'eau dynamisée pendant deux jours. Ensuite, pendant une semaine, mettre dans chaque œil 1 à 2 gouttes d'eau dynamisée 6 fois par jour, tout en continuant à boire de l'eau informée à l'aide du CEF.

Si l'on pose le CEF "Regard clair" ou "Regard clair 2", directement sur les yeux sans être habitué à son énergie, le sang risque d'affluer vers les yeux.

C'est seulement au bout de plusieurs jours d'utilisation du CEF "Regard clair" ou "Regard clair 2", que l'on peut commencer à le mettre à proximité des yeux, tout en continuant les autres procédures et en respectant également

l'ensemble des points de la méthodologie générale.

Il est important d'effectuer une recharge énergétique spécifique avec les CEF "Regard clair" ou "Regard clair 2". Cet exercice quotidien consiste à placer le CEF sur chaque point indiqué sur le schéma ci-dessous pendant 2 à 3 minutes.



Les femmes commenceront par l'œil gauche (Cf. 2), les hommes par l'œil droit (Cf. 1). Il est préférable de respecter l'ordre indiqué : 3) Troisième œil ; 4) Dernière les cervicales ; 5) Thyroïde ; 6) Plexus solaire ; 7) Foie ; 8) Pancréas ; 9) Rate.

Puis, on refait tous les points dans le sens inverse : rate – pancréas – foie – plexus solaire – thyroïde -dernière cervicale – troisième œil – œil droit – œil gauche (pour les femmes) ou œil gauche – œil droit (pour les hommes).

A renouveler jusqu'à 4 fois par jour si besoin.


Vous pouvez aussi utiliser la méthode appelée "L'éventail" : Éventez les yeux d'une manière intense pendant 3 à 5 minutes. A répéter 3 à 4 fois par jour. En cas de glaucome, placez régulièrement, mais brièvement le CEF n°2 sur chaque œil car il aide à relaxer les yeux (pas plus de 5 minutes d'affilée sur chaque œil pour éviter l'hyper-vascularisation).

Le glaucome est dû à une montée de la pression oculaire dans l'œil, il faut donc penser à utiliser aussi au quotidien le CEF n°5 (foie) et le n°9 (circulation). En cas de cataracte, il est conseillé de combiner l'utilisation du CEF "Regard clair 2" aux CEF n°1 et n°2. En effet, une cataracte est une stratification d'acide hyaluronique (le plus souvent, due à des virus, des bactéries, et autres parasites).

Sur le plan énergétique, il faut vérifier que personne ne vous "couvre les yeux" avec une influence énergétique négative. Pour ce faire, utiliser le CEF "Lac Danilivo".

En cas de réactions suivantes : sensation de sable dans les yeux, de larmes, de sensation d'yeux secs, de rougeur de l'œil, il est conseillé de mettre les gouttes d'eau dynamisées à l'aide du CEF n°2 et de boire de l'eau dynamisée avec les CEF "Regard clair" ou "Regard clair 2".

Il n'est pas conseillé de dormir avec les CEF "Regard clair" ou "Regard clair 2" en les mettant sous l'oreiller.



1) Structurer un liquide avec le CEF

Il suffit de poser un verre d'eau ou une bouteille d'eau sur le correcteur pendant quelques minutes pour structurer l'eau avant de la boire. Il fonctionne ainsi comme un "dessous de plat actif". Le temps de structuration varie selon la quantité d'eau à informer et le modèle de CEF. L'idéal est de boire 30 ml d'eau structurée par kg de masse corporelle. Ainsi, pour un individu de 70 kg, il faut boire idéalement 2,1 L/jour. A noter que tout liquide peut être structuré avec un CEF.

Si le liquide est en mouvement (par exemple dans un tuyau de douche), le temps de structuration est quasi instantané. Ainsi, si vous secouez simultanément la bouteille d'eau, accolée au CEF, le temps de structuration sera nettement raccourci.

Le contenant n'est pas important. Les ondes traversent quasiment tout.

Temps de structuration pour les CEF de la série exclusive : entre 5 minutes et 4 heures pour 200 ml et entre 5 minutes et 5 heures, selon les modèles, pour une bouteille de 1,5 litres.

NB : Attention les ondes électromagnétiques comme celles émises par les téléphones mobiles influencent aussi l'eau. Il est donc souhaitable d'éloigner vos mobiles lorsque vous structurez de l'eau avec vos CEF.



2) Porter le CEF sur soi

Si vous démarrez avec l'utilisation d'un CEF, il est préférable de boire de l'eau structurée quelques jours avant de porter le CEF sur vous. Porter le CEF sur vous pourra se faire progressivement : par ex, 2H le premier jour puis on ajoutera 1H pour jour pour les jours suivants. Cela habitue progressivement le corps aux vibrations du CEF et limite l'effet "crise de guérison".

Lorsqu'on porte le CEF sur soi, il est conseillé de le changer de place de temps à autre (par ex, plexus, poche gauche puis poche droite, etc.). On portera un ou plusieurs CEF de façon prolongée au niveau des organes malades ou sur les endroits douloureux. Plus généralement, il est conseillé de garder un CEF sur le plexus solaire.



3) Pratiquer des exercices énergétiques avec le CEF

L'Energie (Qi ou Prâna) est un principe vital invisible qui engendre un mouvement. Il faut qu'il circule librement, à travers le corps. Lorsque le flux de l'Energie est bloqué par un traumatisme physique ou émotionnel, surmenage, alimentation déséquilibré, mauvaise hygiène de vie, etc., alors des déséquilibres s'installent. Quand l'énergie est bloquée dans une partie du corps, les autres régions sont en déficit énergétique (souvent en aval du méridien). Cela se manifeste par un mal-être physique, mental ou émotionnel.

Le Rééquilibrage énergétique à l'aide de CEF aide à débloquent la stagnation d'Energie Vitale et harmoniser les centres d'énergie appelés chakras. Cependant, la façon dont le terrain énergétique est entretenu détermine la durée d'action de la bonne circulation. En effet, si c'est une mauvaise posture, un mouvement répété ou l'entretien d'un état émotionnel qui a engendré le blocage à l'origine, il est important pour l'individu d'en prendre conscience et de corriger ses comportements inadaptés qui l'ont mené à ce déséquilibre, pour éviter le "facteur d'entretien".

Il est conseillé de faire la séance d'un rééquilibrage énergétique régulièrement, à la même heure de préférence. Il est préférable de faire un rééquilibrage énergétique à l'aide de CEF de la même série.

Voici deux exemples de rééquilibrage :

Rééquilibrage croisé : Favorise le rétablissement du fonctionnement des systèmes cardio-vasculaire et lymphatique. Vous avez besoin de 2 CEF. Mettez un des deux correcteurs d'état fonctionnel sous le pied gauche. Le CEF doit être plus proche des orteils. Levez le deuxième CEF avec la main droite (tenir avec tous les doigts). Restez immobile pendant 1-3 minutes. Répétez cette manipulation avec position-miroir, c'est à dire : un CEF sous le pied droit et la main gauche levée avec un autre CEF. Restez immobile le même temps que la première fois. Si vous êtes restés 2 minutes pour la première position, vous devez rester 2 minutes également pour la deuxième position. Si vous ne pouvez pas rester debout, c'est possible de le faire en position allongée. Pour un meilleur contact du CEF avec le pied en position allongée, il est conseillé de mettre le CEF dans une chaussette.

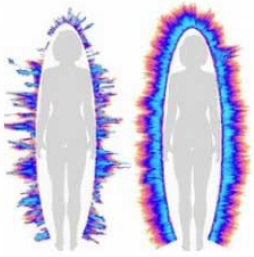
Rééquilibrage "Soleil" : Vous avez besoin au minimum de 3 CEF. Positionnez les 3 CEF de la même série au sol en formant un triangle équilatéral. Restez assis dans le centre de ce triangle, soit directement au sol ou bien sur une chaise, en calmant vos pensées (15 minutes pour la série Bleue, 10 minutes pour la série Mauve, 3-5 minutes pour la série Or). Vous pouvez augmenter la puissance de cet équilibre énergétique en utilisant le quatrième CEF de la même série en le plaçant sous le coccyx.

Important: Cet équilibre énergétique est à faire avant le coucher du soleil.

Complément d'information

Sur la série exclusive, plusieurs thèmes différents ont été réunis. Vous pouvez trouver des correcteurs dont les informations sont similaires à ceux de la Série Verte (Montagne Noire, Source du Shambhala, ...) ainsi que des CEF dont les informations proviennent des canaux cosmo-énergétiques de la théurgie du Maya (Pomme de jeunesse, Regard Clair 2, Formule d'amour Yin et Yang, ...)

Comme les autres CEF, ce modèle protège également contre les effets nuisibles des champs électromagnétiques.



Comment ca marche ?

Le scientifique russe Serguei Kotlsov a créé un appareil capable de lire et d'enregistrer le spectre unique des vibrations électromagnétiques de n'importe quel objet ou forme de vie : plantes, cristaux, sources aux vertus curatives, préparations ayurvédiques, champs de vortex, lieux de force, canaux cosmoénergétiques et canaux énergétiques Maya. Il a combiné ensuite le résultat des recherches de Nicolas Tesla et du Pr. Nikolaev, notamment, pour mettre au point un dispositif capable de restituer les ondes capturées par ce premier appareil. Ainsi est né le CEF.

Le CEF ou Correcteur d'Etat Fonctionnel a été breveté par son fabricant "Region Centre". Il est constitué de plusieurs plaques de résine ferromagnétique produisant un champ d'ondes scalaires, protégées par une coque plastique d'environ 9 cm sur 6 cm. Son rayonnement est très faible et sans danger pour la santé. Ce dispositif est alimenté par l'énergie du champ magnétique de la Terre, c'est pourquoi il a une durée de vie théoriquement illimitée et n'a pas besoin de pile pour fonctionner.

Les effets sont volontairement lents pour ne pas perturber l'équilibre du corps. En général, les changements se ressentent après 3 ou 4 semaines. Il faut parfois attendre jusqu'à 2 ou 3 mois si les dérangements étaient déjà qualifiés de chroniques.

L'institut indépendant Allemand [Life-Test](#) évalue occasionnellement de nouveaux modèles de CEF. Les tests sont réalisées avec différents appareils : Analyse microscopique des champs sombres, cristallisation du sang, EEG ou électroencéphalogramme (mesures des ondes cérébrales), photographie directe haute fréquence, mesure de l'énergie du méridien, analyse biophotonique, analyse des données de biofeedback, photographie Kirlian par caméra EPC/GDV du professeur Korotkov et mesures de résistance cutanée (Biopulsar-Reflexograph).

Les CEF complètent parfaitement un traitement en médecine conventionnelle. Ces dispositifs sont certifiés et enregistrés par le Ministère de la Santé de Russie. Régulièrement des conférences scientifiques et pratiques se tiennent à Moscou où des médecins russes, utilisant les CEF, apportent des retours d'expérience.

A noter que les CEF ne sont pas reconnus comme dispositifs médicaux par l'Agence Nationale de Sécurité du Médicament en France et ne le seront probablement jamais.

Ces informations sont extraites du site officiel français du fabricant, de sites de distributeurs anglais-russe et de newsletters anglaises traitant des CEF et synthétisant des séminaires d'information sur le sujet.